

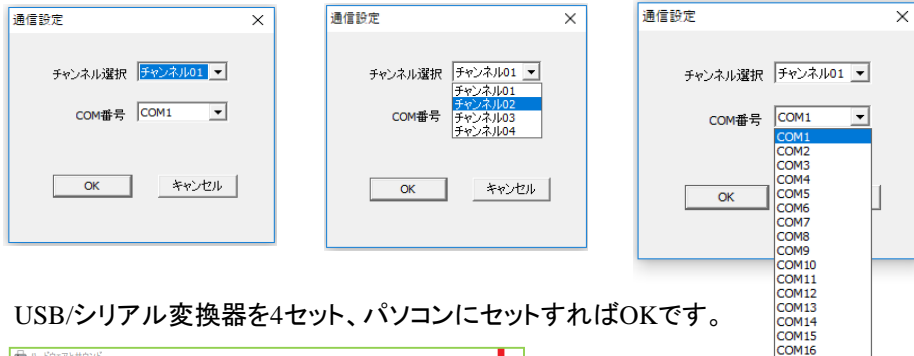
通信

デジコEL4のRS232CI/Fの通信

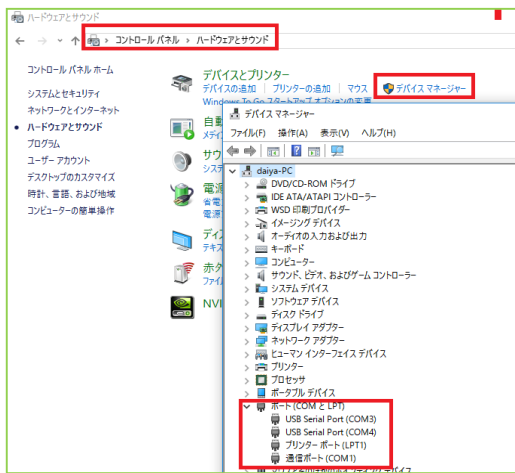
4チャンネル回線が同時にオープンできます。

送信 受信 通信 **設定**

ファイル管理(メニュー)画面の”設定”にて、4チャンネル分のCOM番号指定



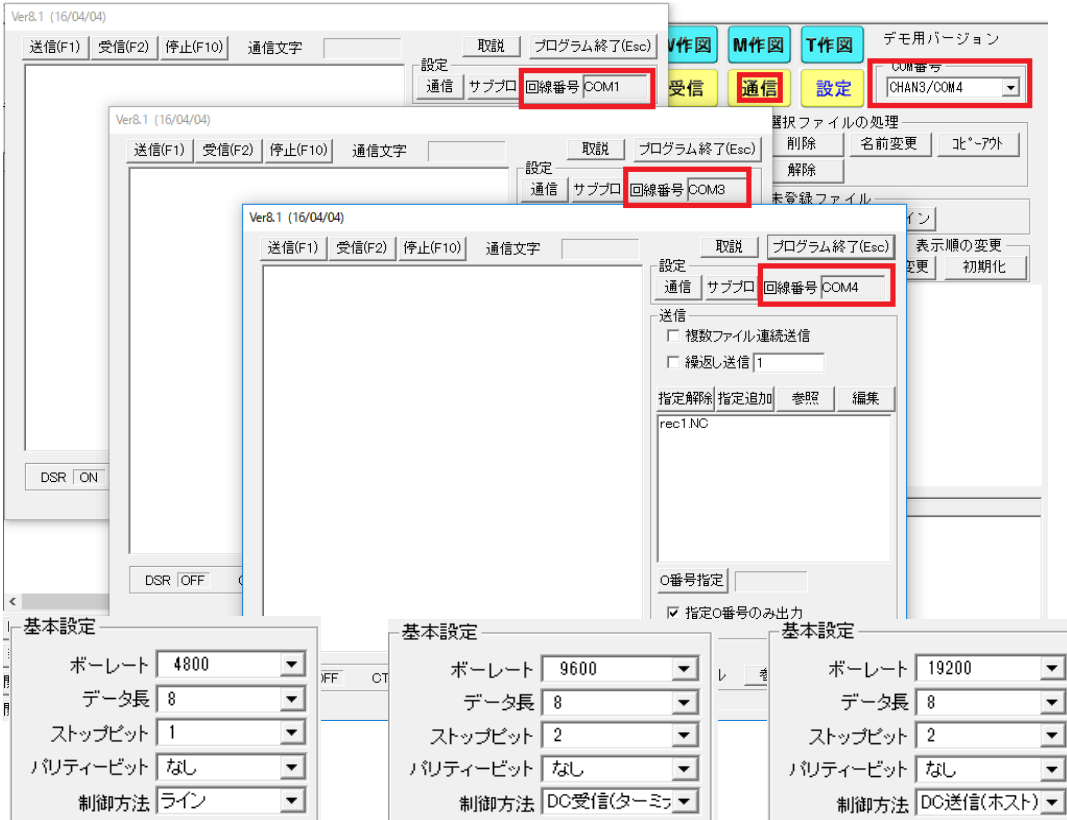
USB/シリアル変換器を4セット、パソコンにセットすればOKです。



パソコンにセットされた、USB/シリアル変換器に対応するCOM番号はコントロールパネル > ハードウェアとサウンド > デバイスマネージャーで参照できます。

通信設定にて、チャンネル番号を選択し、COM番号を選択とします。

メニューのCOM番号から起動するチャンネルを選択して(CHANx/COMx)し、通信ボタンをクリックします。通信プログラムが起動します。



各チャンネルの通信設定は各自独立して保持されます。